



CÂMARA MUNICIPAL DE
MIRASSOL



AUDIÊNCIA PÚBLICA

PPA 2022/2025

LDO 2022

Planejamento, Gestão Pública e Responsabilidade Fiscal

A Lei de Responsabilidade Fiscal integra os três instrumentos de planejamento previstos pela Constituição de 1988:

- Plano Plurianual – PPA.
- Lei de Diretrizes Orçamentárias – LDO.
- Lei Orçamentária Anual – LOA.

O que é Plano Plurianual - PPA?

PPA: É um instrumento previsto no art. 165 inciso I da Constituição Federal destinado a organizar e viabilizar a ação pública, com vistas a cumprir os fundamentos e os objetivos da Administração. Por meio dele, é declarado o conjunto das políticas públicas do governo para um período de 4 anos e os caminhos trilhados para viabilizar as metas previstas.

O que é a Lei de Diretrizes Orçamentárias- LDO?

LDO: Prevista no Art. 165, inciso II da CF, a LDO é o elo entre o Plano Plurianual – PPA e a Lei Orçamentária Anual – LOA.

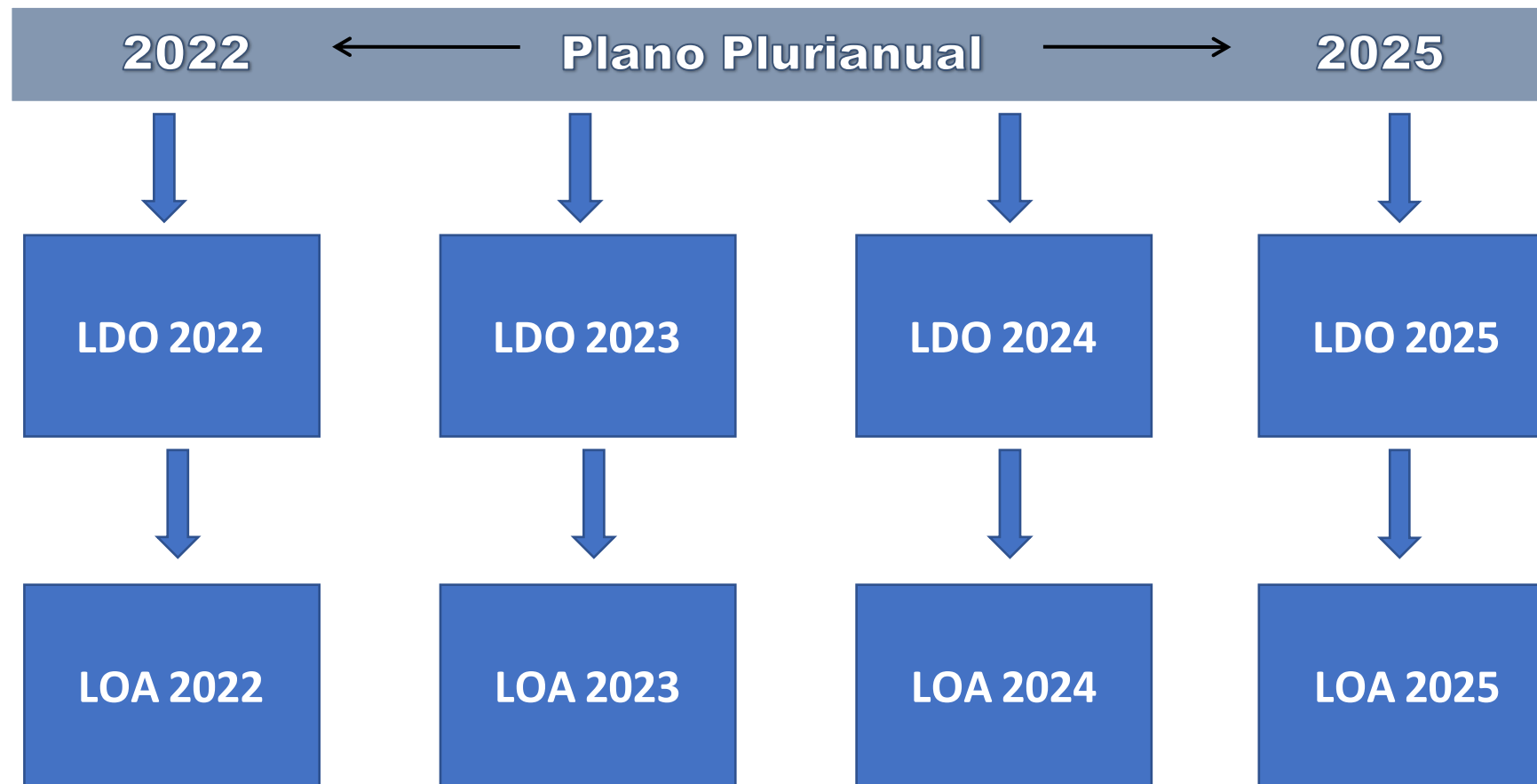
Principal função da LDO – selecionar, dentre as ações previstas no PPA, aquelas que terão prioridade na execução do orçamento do ano seguinte.

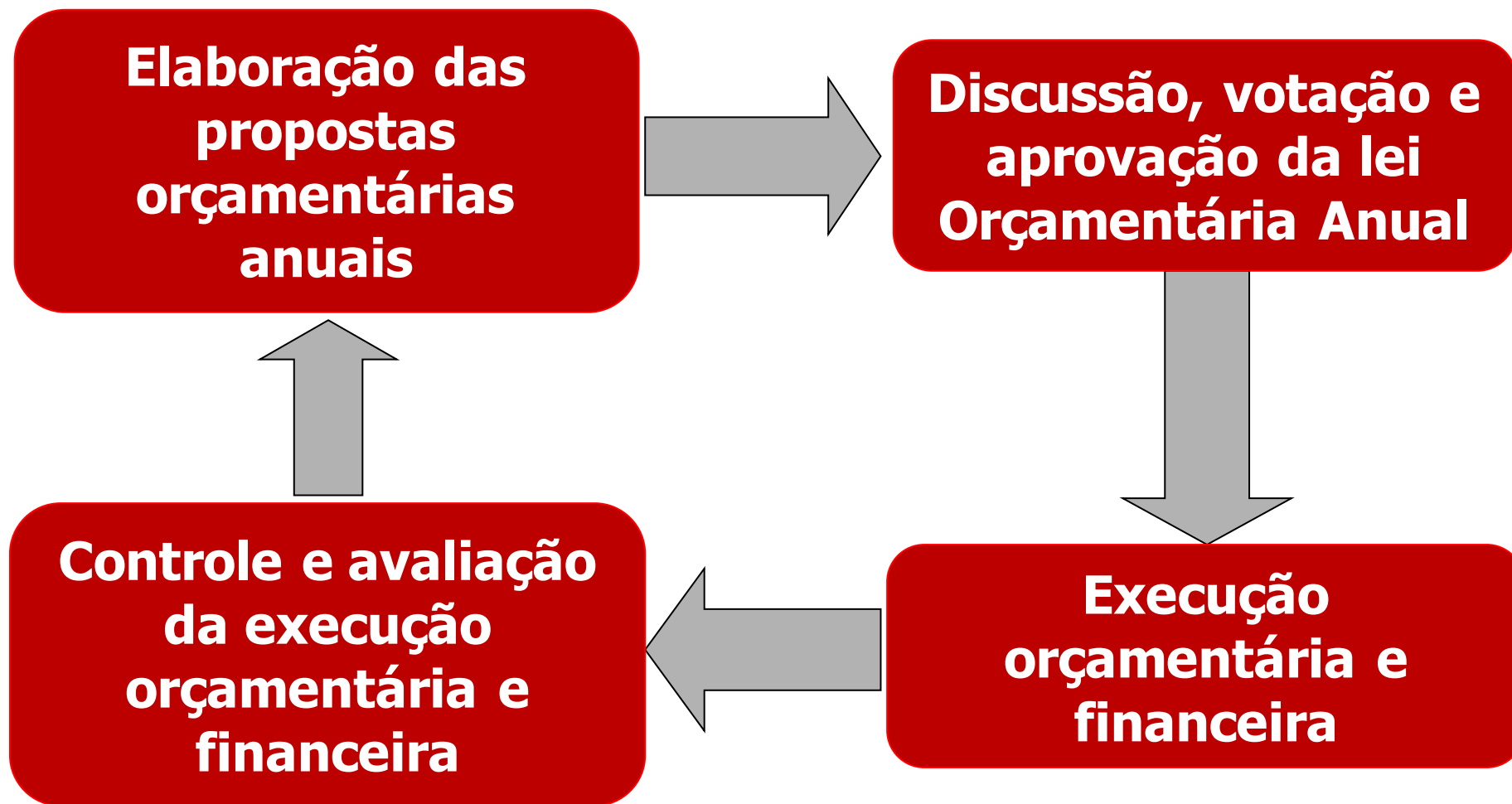
O que é a Lei Orçamentária Anual - LOA?

LOA: Instrumento de planejamento, que estima as receitas a serem arrecadadas, fixa as despesas a serem realizadas no exercício financeiro seguinte, com vistas às normas legais e visando o bem-estar do cidadão.



INTEGRAÇÃO ENTRE AS PEÇAS ORÇAMENTÁRIAS





ÓRGÃOS QUE COMPÕEM O ORÇAMENTO MUNICIPAL

- **ADMINISTRAÇÃO DIRETA:**

 - Prefeitura Municipal;

 - Câmara Municipal;

- **ADMINISTRAÇÃO INDIRETA:**

 - Autarquias;

 - RPPS;

 - Fundações Públicas;

 - Empresas Públicas e Sociedades de Econ. Mista.

PPA - RECEITA

DESCRIÇÃO	2022		2023		2024		2025	
	DIRETA	INDIRETA	DIRETA	INDIRETA	DIRETA	INDIRETA	DIRETA	INDIRETA
RECEITAS CORRENTES	190.950.000	1.050.000	197.300.000	1.100.000	203.650.000	1.150.000	210.200.000	1.200.000
IMP., TAXAS E CONTRIB. DE MELHORIAS	72.500.000	1.035.000	74.500.000	1.085.000	76.150.000	1.135.000	78.500.000	1.185.000
CONTRIBUIÇÕES	3.650.000	0	3.800.000	0	3.950.000	0	4.200.000	0
RECEITA PATRIMONIAL	835.000	15.000	860.000	15.000	900.000	15.000	925.000	15.000
RECEITA DE SERVIÇOS	390.000	0	415.000	0	425.000	0	450.000	0
TRANSFERÊNCIAS CORRENTES	128.400.000	0	133.000.000	0	138.000.000	0	142.400.000	0
(-) DEDUÇÃO DO FUNDEB	-17.200.000	0	-17.750.000	0	-18.350.000	0	-18.950.000	0
OUTRAS RECEITAS CORRENTES	2.350.000	0	2.450.000	0	2.550.000	0	2.650.000	0
RECEITAS CORRENTES - INTRA	25.000	0	25.000	0	25.000	0	25.000	0
RECEITAS DE CAPITAL	0	0	0	0	0	0	0	0
TRANSFERÊNCIAS DE CAPITAL	0	0	0	0	0	0	0	0
TOTAL GERAL	190.950.000	1.050.000	197.300.000	1.100.000	203.650.000	1.150.000	210.200.000	1.200.000

PPA – DESPESA POR ÓRGÃO

DESCRIÇÃO	2022	2023	2024	2025
ADMINISTRAÇÃO DIRETA	190.950.000	197.300.000	203.650.000	210.200.000
PREFEITURA MUNICIPAL	187.000.000	193.350.000	199.700.000	206.250.000
CÂMARA MUNICIPAL	3.950.000	3.950.000	3.950.000	3.950.000
ADMINISTRAÇÃO INDIRETA	1.050.000	1.100.000	1.150.000	1.200.000
AG. REGUL.SERV.AGUA E ESG. - ARSAE	1.050.000	1.100.000	1.150.000	1.200.000
TOTAL GERAL	192.000.000	198.400.000	204.800.000	211.400.000

PPA – DESPESA POR UNIDADE ORÇAMENTÁRIA

DESCRIÇÃO	2022	2023	2024	2025
DEP. DE EDUCAÇÃO	60.640.000	62.925.000	64.802.000	66.865.000
DEP. DE SAÚDE	48.526.000	49.981.000	51.559.000	53.151.000
DEP. DE ADMINISTRACAO	32.708.000	33.723.000	34.908.000	36.118.000
DEP. DE SERVIÇOS	20.462.000	21.142.000	22.027.000	22.837.000
DEP. DE CONTABILIDADE E FINANÇAS	10.236.000	10.681.000	11.021.000	11.396.000
DEP. DE ASSISTENCIA SOCIAL	5.290.000	5.465.000	5.645.000	5.825.000
CÂMARA MUNICIPAL	3.950.000	3.950.000	3.950.000	3.950.000
GAB. DO PREFEITO E DEPENDENCIAS	2.630.000	2.717.000	2.815.000	2.915.000
DEP. DE TRIBUTAÇÃO	1.925.000	1.990.000	2.050.000	2.115.000
DEP. DE NEGOCIOS JURIDICOS	1.660.000	1.710.000	1.760.000	1.820.000
AG. REGUL.SERV.AGUA E ESG. - ARSAE	1.050.000	1.100.000	1.150.000	1.200.000
DEP. DE CULTURA	631.000	651.000	676.000	696.000
DEP. DE AGRICULTURA	625.000	645.000	660.000	680.000
DEP. DE ESPORTES E LAZER	607.000	627.000	647.000	667.000
DEP. DE OBRAS	465.000	480.000	495.000	510.000
DEP. DE TRANSITO	455.000	470.000	485.000	500.000
DEP. DE PLANEJAMENTO URBANO	90.000	93.000	100.000	105.000
FUNDO DE PREVIDENCIA MUNICIPAL	50.000	50.000	50.000	50.000
TOTAL GERAL	192.000.000	198.400.000	204.800.000	211.400.000

PPA – DESPESA POR PROGRAMA

DESCRIÇÃO	2022	2023	2024	2025
GESTÃO DA EST. GOVERNAMENTAL	60.505.000	62.435.000	64.755.000	67.030.000
GESTÃO DA SAÚDE	48.526.000	49.981.000	51.559.000	53.151.000
GESTÃO DA EDUCAÇÃO	35.265.000	36.805.000	37.782.000	39.060.000
GESTÃO DO FUNDEB	24.750.000	25.475.000	26.340.000	27.105.000
OPERAÇÕES ESPECIAIS	9.536.000	9.921.000	10.201.000	10.516.000
GESTÃO DA ASSISTENCIA SOCIAL	6.730.000	6.955.000	7.190.000	7.425.000
GESTÃO DA CAMARA MUNICIPAL	3.950.000	3.950.000	3.950.000	3.950.000
CONTROLE FISC. SERV. DE AGUA E ESG.	1.050.000	1.100.000	1.150.000	1.200.000
GESTÃO DA CULTURA	631.000	651.000	676.000	696.000
GESTÃO DO ESPORTE E LAZER	607.000	627.000	647.000	667.000
RESERVA DE CONTINGÊNCIA	400.000	450.000	500.000	550.000
GESTÃO DO FUNDO DE PREVIDENCIA	50.000	50.000	50.000	50.000
TOTAL GERAL	192.000.000	198.400.000	204.800.000	211.400.000

PPA – DESPESA POR FUNÇÃO

DESCRIÇÃO	2022	2023	2024	2025
EDUCAÇÃO	60.640.000	62.925.000	64.802.000	66.865.000
SAÚDE	48.526.000	49.981.000	51.559.000	53.151.000
ADMINISTRAÇÃO	37.873.000	39.053.000	40.408.000	41.803.000
URBANISMO	20.707.000	21.392.000	22.282.000	23.097.000
ENCARGOS ESPECIAIS	9.546.000	9.931.000	10.211.000	10.526.000
ASSISTÊNCIA SOCIAL	6.730.000	6.955.000	7.190.000	7.425.000
LEGISLATIVA	3.950.000	3.950.000	3.950.000	3.950.000
SANEAMENTO	1.040.000	1.090.000	1.140.000	1.190.000
CULTURA	631.000	651.000	676.000	696.000
AGRICULTURA	625.000	645.000	660.000	680.000
DESPORTO E LAZER	607.000	627.000	647.000	667.000
TRANSPORTE	560.000	580.000	600.000	620.000
RESERVAS	400.000	450.000	500.000	550.000
GESTÃO AMBIENTAL	115.000	120.000	125.000	130.000
PREVIDÊNCIA SOCIAL	50.000	50.000	50.000	50.000
TOTAL GERAL	192.000.000	198.400.000	204.800.000	211.400.000

PPA – DESPESA POR AÇÃO

DESCRIÇÃO	2022	2023	2024	2025
ATIVIDADES (MANUTENÇÃO)	178.960.000	184.830.000	190.650.000	196.720.000
PROJETOS (OBRAS E EQUIPAMENTOS)	3.094.000	3.189.000	3.439.000	3.604.000
OPERAÇÕES ESPECIAIS	9.946.000	10.381.000	10.711.000	11.076.000
TOTAL GERAL	192.000.000	198.400.000	204.800.000	211.400.000

PPA – PRINCIPAIS ATIVIDADES

DESCRIÇÃO	2022	2023	2024	2025
DESP. COM PESSOAL E ENC. SOCIAIS	27.250.000	28.100.000	29.105.000	30.120.000
M. DE MÉDIA E ALTA COMPLEXIDADE	24.400.000	25.050.000	25.900.000	26.650.000
FUNDEB MAG. ENSINO FUNDAMENTAL	12.550.000	12.900.000	13.350.000	13.700.000
MANUT. DO ENSINO FUNDAMENTAL	12.100.000	12.865.000	13.200.000	13.685.000
MANUT. DA COL. DO LIXO DOMICILIAR	10.350.000	10.700.000	11.100.000	11.500.000
MANUT. DAS UNID. BÁSICAS DE SAÚDE	9.750.000	10.075.000	10.405.000	10.760.000
FUNDEB MAGISTÉRIO PRÉ ESCOLA	6.950.000	7.150.000	7.390.000	7.625.000
ENSINO INFANTIL - CRECHE	6.580.000	6.795.000	7.000.000	7.225.000
MANUT. DOS SERVIÇOS DE SAÚDE	5.615.000	5.800.000	5.900.000	6.090.000
ENSINO INFANTIL - PRÉ ESCOLA	5.300.000	5.500.000	5.600.000	5.800.000
FUNDEB MAGISTÉRIO CRECHE	5.250.000	5.425.000	5.600.000	5.780.000
MANUT. DO DEP. DE ADMINISTRAÇÃO	4.825.000	4.975.000	5.130.000	5.300.000
MANUT. DA VIG. EPIDEMIOLÓGICA	4.265.000	4.405.000	4.550.000	4.670.000
MANUT. ILUMINAÇÃO PÚBLICA - CIP	4.250.000	4.390.000	4.535.000	4.680.000
MANUT. DO ENSINO INFANTIL	3.915.000	4.090.000	4.180.000	4.305.000

PPA – PROJETOS

DESCRIÇÃO	2022	2023	2024	2025
OBRAS DE PAV., RECAPE, RECUP. E INF. URBANA	2.270.000	2.340.000	2.560.000	2.690.000
CONST., REF. E ADEQ. DE PRÉDIOS ESC.	320.000	330.000	340.000	350.000
CONST., REF. ADEQ. UNID. DE SAÚDE	215.000	225.000	235.000	245.000
REFORMA E AMP. DE PRÉDIOS DA ADM.	205.000	210.000	220.000	230.000
AMPLIAÇÃO DA REDE DE EN. ELÉTRICA	50.000	50.000	50.000	55.000
CONST. AMPL. AGRIC., MERC. E FEIRAS	10.000	10.000	10.000	10.000
CONST. E AMPL. DE UNID. FÍSICAS DA ASSIST. SOCIAL	10.000	10.000	10.000	10.000
CONST. CONSERV. DA INF. DE SAN. E MEIO AMB.	5.000	5.000	5.000	5.000
AQUISIÇÃO DE IMÓVEIS	3.000	3.000	3.000	3.000
CONST. E AMPL. DE UNID. ESPORTIVAS	2.000	2.000	2.000	2.000
CONST. AMPL. PRÉDIO, CEM. E VELÓRIO	1.000	1.000	1.000	1.000
CONST. ADEQ. P., PARQUES E JARDINS	1.000	1.000	1.000	1.000
REF. E AMPL. DE PRÉDIOS DA CULTURA	1.000	1.000	1.000	1.000
AQ. IMÓVEL E CONST. PRÉDIO DA ARSAE	1.000	1.000	1.000	1.000
TOTAL GERAL	3.094.000	3.189.000	3.439.000	3.604.000

PPA – OPERAÇÕES ESPECIAIS


DESCRIÇÃO	2022	2023	2024	2025
PRECATÓRIO JUDICIAL - REG. ESPECIAL	6.500.000	6.800.000	7.000.000	7.200.000
CONTRIBUIÇÃO AO PASEP	1.960.000	2.010.000	2.060.000	2.125.000
PREV. SOCIAL A INAT. E PENSIONISTAS	1.085.000	1.120.000	1.150.000	1.200.000
RESERVA DE CONTINGÊNCIA	400.000	450.000	500.000	550.000
JUROS E AMORT. DA DÍV. CONTRAÍDA	1.000	1.000	1.000	1.000
TOTAL GERAL	9.946.000	10.381.000	10.711.000	11.076.000

LDO – METAS FISCAIS

AMF - Demonstrativo I (LRF, art. 4º, § 1º)

R\$ 1,00

ESPECIFICAÇÃO	2022				2023				2024			
	Valor Corrente (a)	Valor Constante	% PIB (a / PIB) x 100	% RCL (a / RCL) x 100	Valor Corrente (b)	Valor Constante	% PIB (b / PIB) x 100	% RCL (b / RCL) x 100	Valor Corrente (c)	Valor Constante	% PIB (c / PIB) x 100	% RCL (c / RCL) x 100
Receita Total	192.000.000,00	185.507.246,38	0,01	102,29	199.680.000,00	186.854.756,64	0,01	103,28	209.664.000,00	190.077.014,60	0,01	105,29
Receitas Primárias (I)	191.975.000,00	185.483.091,79	0,01	102,27	199.654.000,00	186.830.426,59	0,01	103,27	209.637.000,00	190.052.536,97	0,01	105,27
Receitas Primárias Correntes	191.975.000,00	185.483.091,79	0,01	102,27	199.654.000,00	186.830.426,59	0,01	103,27	209.637.000,00	190.052.536,97	0,01	105,27
Impostos, Taxas e Contribuições de Melhoria	73.535.000,00	71.048.309,18	0,00	39,18	76.476.000,00	71.564.024,28	0,00	39,56	80.300.000,00	72.798.307,16	0,00	40,32
Contribuições	3.650.000,00	3.526.570,05	0,00	1,94	3.796.000,00	3.552.186,78	0,00	1,96	3.986.000,00	3.613.624,56	0,00	2,00
Transferências Correntes	111.200.000,00	107.439.613,53	0,00	59,24	115.648.000,00	108.220.046,55	0,00	59,82	121.430.000,00	110.085.908,33	0,00	60,98
Demais Receitas Primárias Correntes	3.590.000,00	3.468.599,03	0,00	1,91	3.734.000,00	3.494.168,98	0,00	1,93	3.921.000,00	3.554.696,92	0,00	1,97
Receitas Primárias de Capital	0,00	0,00	0,00	0,00	0,00	0,00	0,00	0,00	0,00	0,00	0,00	0,00
Despesa Total	192.000.000,00	180.506.051,02	0,01	102,29	199.680.000,00	181.818.437,03	0,01	103,28	209.664.000,00	184.953.935,73	0,01	105,29
Despesas Primárias (II)	186.823.762,80	180.506.051,02	0,01	99,53	194.298.000,00	181.818.437,03	0,01	100,50	204.013.000,00	184.953.935,73	0,01	102,45
Despesas Primárias Correntes	183.133.843,67	176.940.911,75	0,01	97,56	190.460.000,00	178.226.947,87	0,01	98,51	199.983.000,00	181.300.421,68	0,01	100,42
Pessoal e Encargos Sociais	101.113.979,51	97.694.666,20	0,00	53,87	105.159.000,00	98.404.744,36	0,00	54,39	110.417.000,00	100.101.751,95	0,00	55,45
Outras Despesas Correntes	82.019.864,15	79.246.245,56	0,00	43,70	85.301.000,00	79.822.203,51	0,00	44,12	89.566.000,00	81.198.669,73	0,00	44,98
Despesas Primárias de Capital	3.689.919,14	3.565.139,26	0,00	1,97	3.838.000,00	3.591.489,16	0,00	1,99	4.030.000,00	3.653.514,05	0,00	2,02
Pagamento de Restos a Pagar de Despesas Primárias	0,00	0,00	0,00	0,00	0,00	0,00	0,00	0,00	0,00	0,00	0,00	0,00
Resultado Primário (III) = (I - II)	5.151.237,20	4.977.040,77	0,00	2,74	5.356.000,00	5.011.989,57	0,00	2,77	5.624.000,00	5.098.601,24	0,00	2,82
Juros, Encargos e Variações Monetárias Ativos (IV)	0,00	0,00	0,00	0,00	0,00	0,00	0,00	0,00	0,00	0,00	0,00	0,00
Juros, Encargos e Variações Monetárias Passivos (V)	0,00	0,00	0,00	0,00	0,00	0,00	0,00	0,00	0,00	0,00	0,00	0,00
Resultado Nominal - (VI) = (III + (IV - V))	5.151.237,20	4.977.040,77	0,00	2,74	5.356.000,00	5.011.989,57	0,00	2,77	5.624.000,00	5.098.601,24	0,00	2,82
Dívida Pública Consolidada	21.000.000,00	20.289.855,07	0,00	11,19	20.000.000,00	18.715.420,34	0,00	10,34	19.000.000,00	17.225.004,19	0,00	9,54
Dívida Consolidada Líquida	6.000.000,00	5.797.101,45	0,00	3,20	7.000.000,00	6.550.397,12	0,00	3,62	8.000.000,00	7.252.633,34	0,00	4,02
Receitas Primárias advindas de PPP (VII)	0,00	0,00	0,00	0,00	0,00	0,00	0,00	0,00	0,00	0,00	0,00	0,00
Despesas Primárias geradas por PPP (VIII)	0,00	0,00	0,00	0,00	0,00	0,00	0,00	0,00	0,00	0,00	0,00	0,00
Impacto do saldo das PPPs (IX) = (VII - VIII)	0,00	0,00	0,00	0,00	0,00	0,00	0,00	0,00	0,00	0,00	0,00	0,00



OBRIGADO!

Colaboração: MetaPública Consultoria e Assessoria